



ТЕРРИТОРИАЛЬНЫЙ ОРГАН  
ФЕДЕРАЛЬНОЙ СЛУЖБЫ  
ГОСУДАРСТВЕННОЙ СТАТИСТИКИ  
ПО ЧЕЧЕНСКОЙ РЕСПУБЛИКЕ

# ПРОМЫШЛЕННОЕ ПРОИЗВОДСТВО

январь – сентябрь 2024 года

14.11.2024

# СОДЕРЖАНИЕ

Индексы промышленного производства	4
Объем отгруженных товаров собственного производства, выполненных работ и услуг	12
Производство отдельных видов продукции	15

1

**Индексы промышленного  
производства**

# ИНДЕКСЫ ПРОМЫШЛЕННОГО ПРОИЗВОДСТВА

сентябрь 2024 г. в % к соответствующему месяцу предыдущего года

ЧЕЧЕНСТАТ



**ИПП**

**107,7**

Добыча полезных ископаемых

**103,0**

Обрабатывающие производства

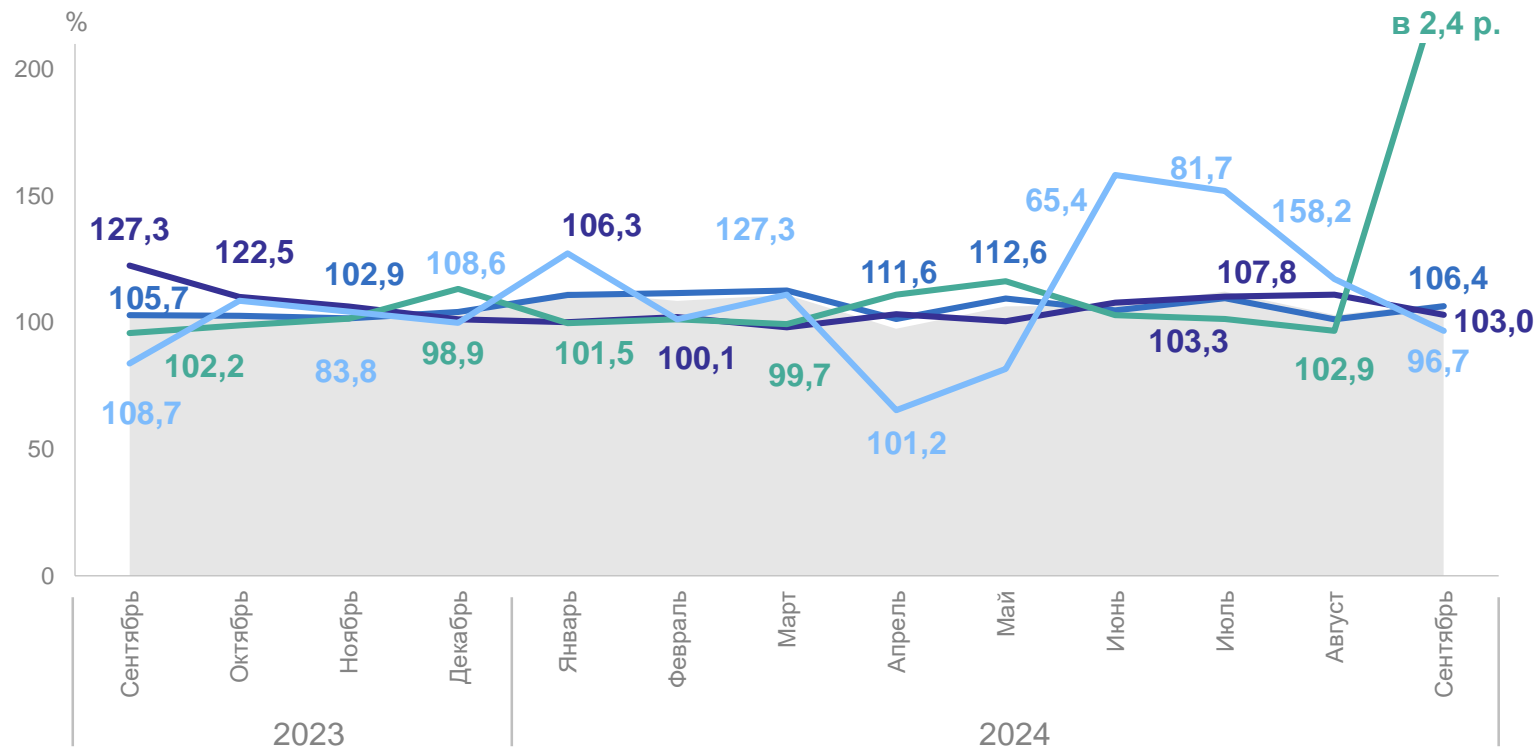
**106,4**

Обеспечение электрической энергией, газом и паром; кондиционирование воздуха

**96,7**

Водоснабжение; водоотведение, организация сбора и утилизации отходов, деятельность по утилизации загрязнений

**в 2,4 р.**



● Индекс промышленного производства

■ Добыча полезных ископаемых

■ Обеспечение электрической энергией, газом и паром; кондиционирование воздуха

■ Обрабатывающие производства

■ Водоснабжение; Водоотведение, организация сбора и утилизации отходов, деятельность по ликвидации загрязнений

# ИНДЕКСЫ ПРОМЫШЛЕННОГО ПРОИЗВОДСТВА

январь - сентябрь 2024 г. в % к соответствующему периоду предыдущего года

ЧЕЧЕНСТАТ



**ИПП**

**107,1**

Добыча полезных ископаемых

**104,2**

Обработывающие производства

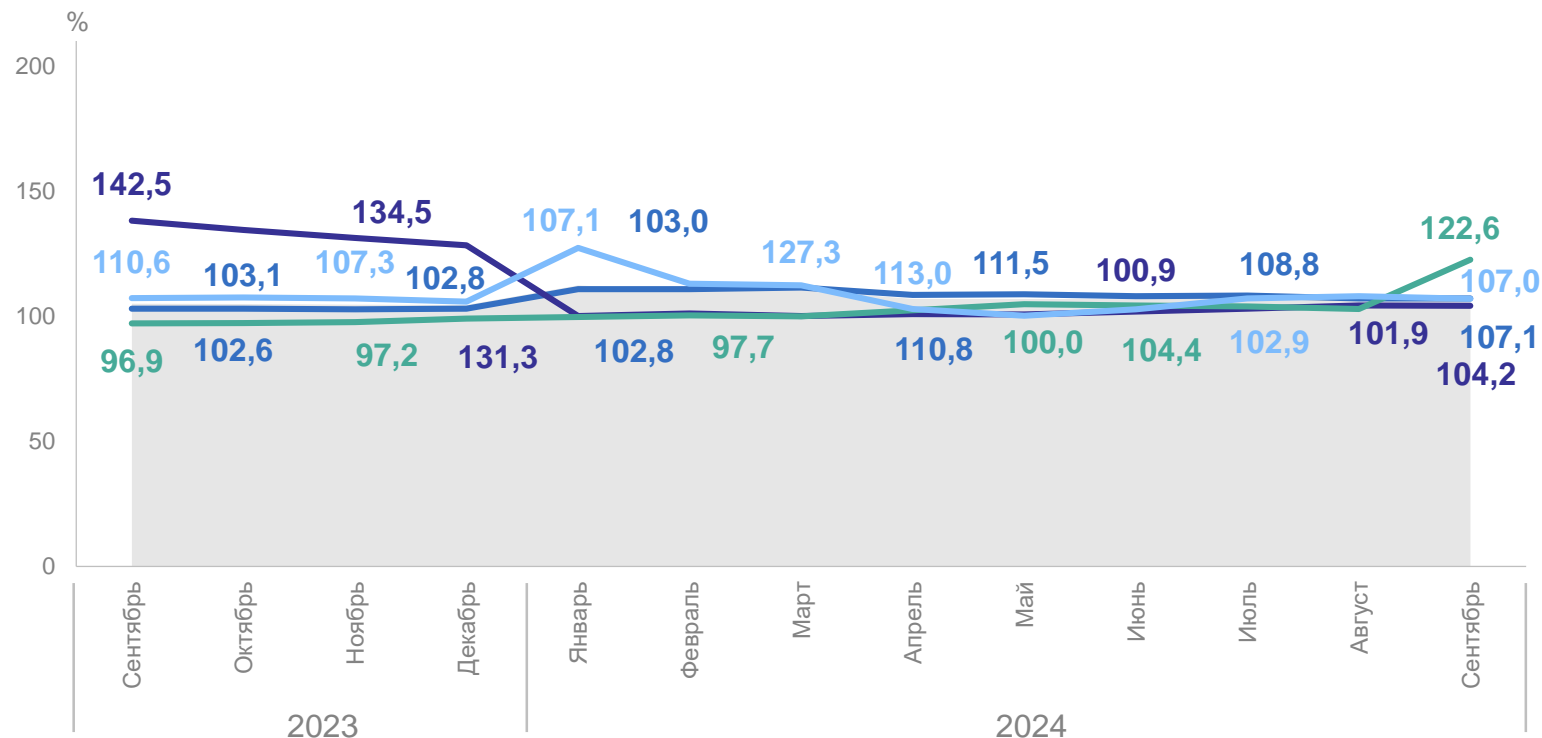
**107,1**

Обеспечение электрической энергией, газом и паром; кондиционирование воздуха

**107,0**

Водоснабжение; водоотведение, организация сбора и утилизации отходов, деятельность по утилизации загрязнений

**122,6**



● Индекс промышленного производства

— Добыча полезных ископаемых

— Обеспечение электрической энергией, газом и паром; кондиционирование воздуха

— Обработывающие производства

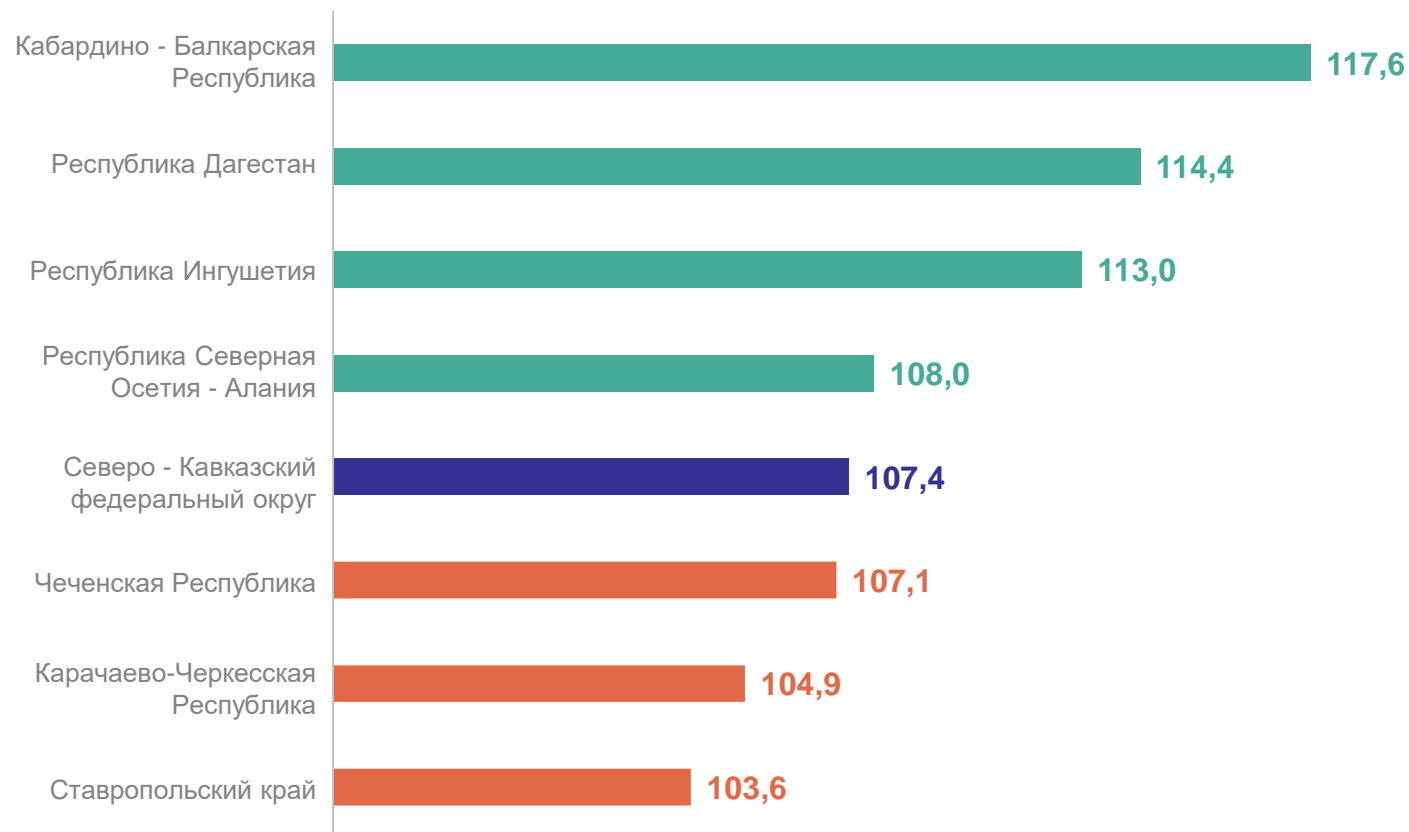
— Водоснабжение; Водоотведение, организация сбора и утилизации отходов, деятельность по ликвидации загрязнений

# ИНДЕКСЫ ПРОМЫШЛЕННОГО ПРОИЗВОДСТВА В СУБЪЕКТАХ СЕВЕРО-КАВКАЗСКОГО ФЕДЕРАЛЬНОГО ОКРУГА

ЧЕЧЕНСТАТ

январь - сентябрь 2024 г. в % к соответствующему периоду предыдущего года

## Регионы с наибольшими и наименьшими значениями



4

субъекта  
значение индекса  
**больше**, чем по СКФО

3

субъекта  
значение индекса  
**меньше**, чем по СКФО

# ИНДЕКСЫ ПРОИЗВОДСТВА ПО ДОБЫЧЕ ПОЛЕЗНЫХ ИСКОПАЕМЫХ

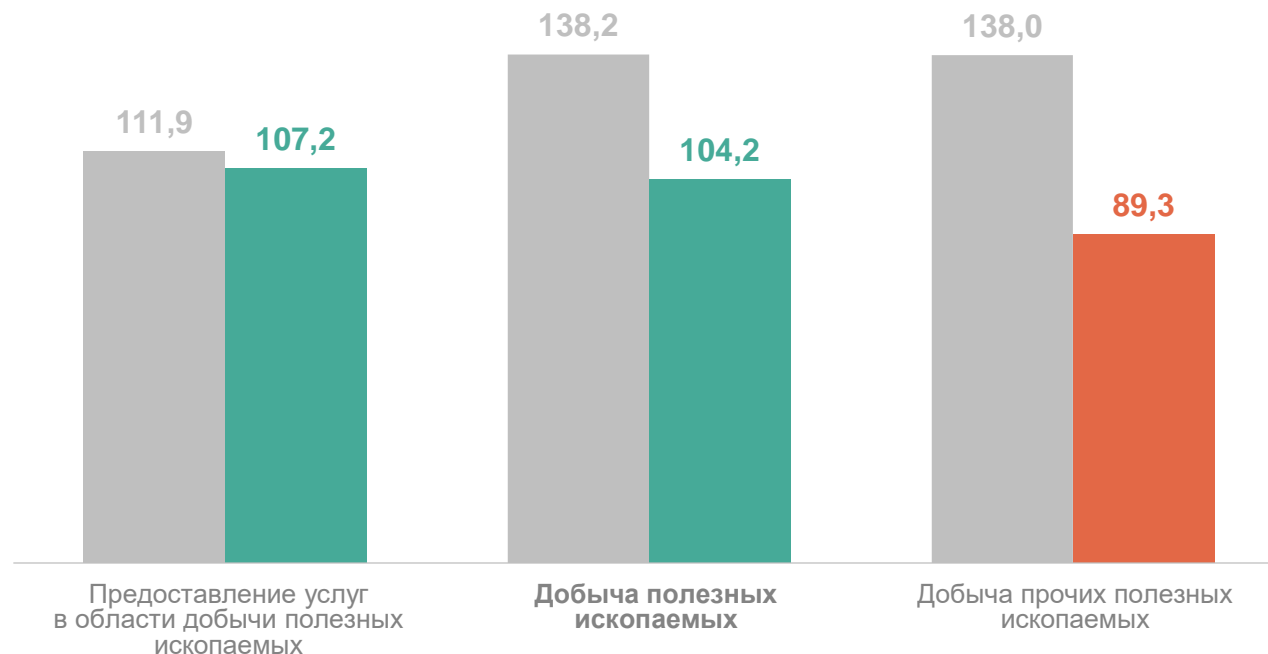
ЧЕЧЕНСТАТ

январь - сентябрь 2024 г. в % к соответствующему периоду предыдущего года

Добыча полезных ископаемых **104,2**

Добыча прочих полезных ископаемых **89,3**

Предоставление услуг в области добычи полезных ископаемых **107,2**

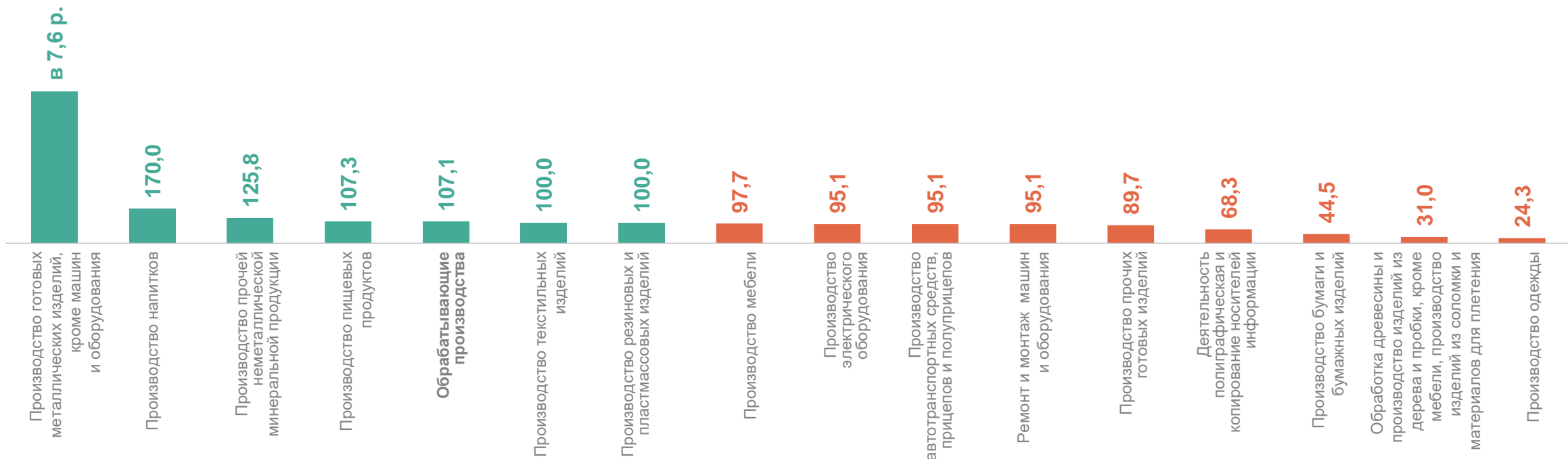


● Январь - сентябрь 2023 г. к январю - сентябрю 2022 г. ● Январь - сентябрь 2024 г. к январю - сентябрю 2023 г.

# ИНДЕКСЫ ПРОИЗВОДСТВА ПО ОСНОВНЫМ ВИДАМ ОБРАБАТЫВАЮЩИХ ПРОИЗВОДСТВ

ЧЕЧЕНСТАТ

январь - сентябрь 2024 г. в % к соответствующему периоду предыдущего года



● Увеличение    ● Уменьшение



# ИНДЕКСЫ ПРОИЗВОДСТВА ПО ОБЕСПЕЧЕНИЮ ЭЛЕКТРИЧЕСКОЙ ЭНЕРГИЕЙ, ГАЗОМ И ПАРОМ; КОНДИЦИОНИРОВАНИЕ ВОЗДУХА

январь - сентябрь 2024 г. в % к соответствующему периоду предыдущего года

Обеспечение электрической энергией, газом и паром; кондиционирование воздуха

107,0

Производство, передача и распределение электроэнергии

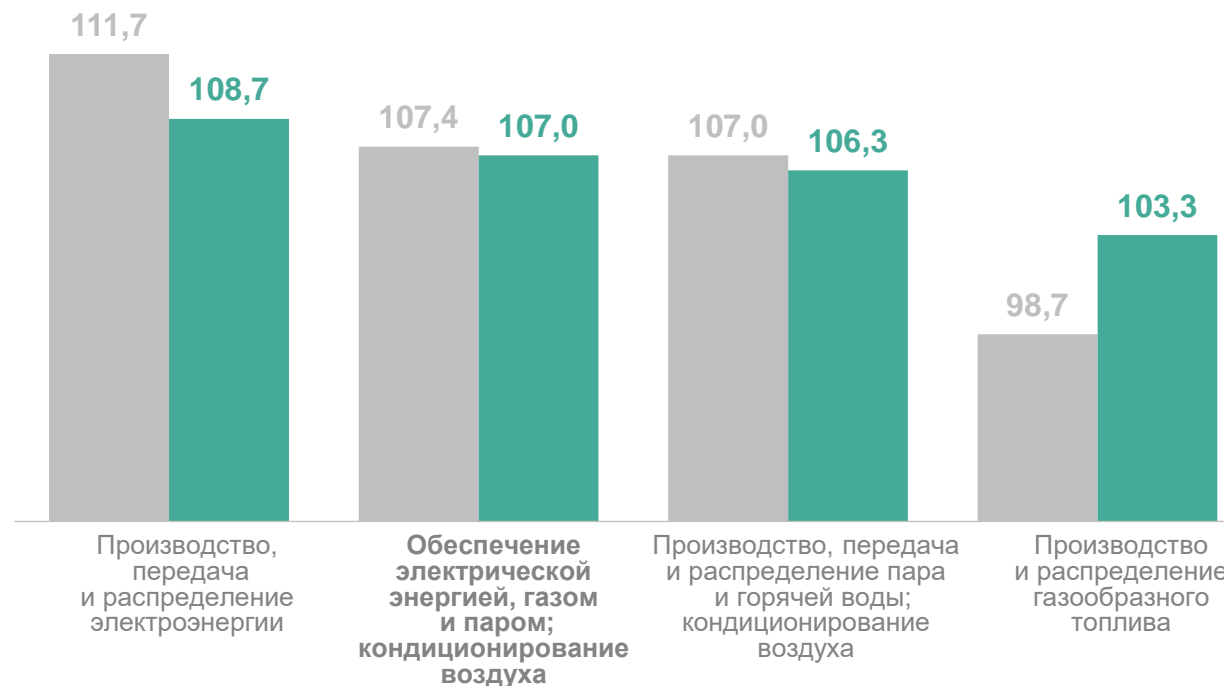
108,7

Производство и распределение газообразного топлива

103,3

Производство, передача и распределение пара и горячей воды; кондиционирование воздуха

106,3



● Январь - сентябрь 2023 г. к январю - сентябрю 2022 г. ● Январь - сентябрю 2024 г. к январю - сентябрю 2023 г.

# ИНДЕКСЫ ПРОИЗВОДСТВА ПО ВОДОСНАБЖЕНИЮ; ВОДООТВЕДЕНИЮ, ОРГАНИЗАЦИИ СБОРА И УТИЛИЗАЦИИ ОТХОДОВ, ДЕЯТЕЛЬНОСТЬ ПО ЛИКВИДАЦИИ ЗАГРЯЗНЕНИЙ

ЧЕЧЕНСТАТ

январь - сентябрь 2024 г. в % к соответствующему периоду предыдущего года

Водоснабжение; водоотведение,  
организация сбора и утилизации  
отходов, деятельность  
по ликвидации загрязнений

122,6

Забор, очистка и распределение воды

143,9

Сбор и обработка сточных вод

в 2,7 р.

Сбор, обработка и утилизация отходов;  
обработка вторичного сырья

78,2



● Январь - сентябрь 2023 г. к январю - сентябрю 2022 г.

● Январь - сентябрь 2024 г. к январю - сентябрю 2023 г.

2

**Объем отгруженных товаров  
собственного производства,  
выполненных работ и услуг**

# ОБЪЕМ ОТГРУЖЕННЫХ ТОВАРОВ СОБСТВЕННОГО ПРОИЗВОДСТВА, ВЫПОЛНЕННЫХ РАБОТ И УСЛУГ

январь - сентябрь 2024 г., млн рублей

ЧЕЧЕНСТАТ

Промышленное производство **60 530,8**

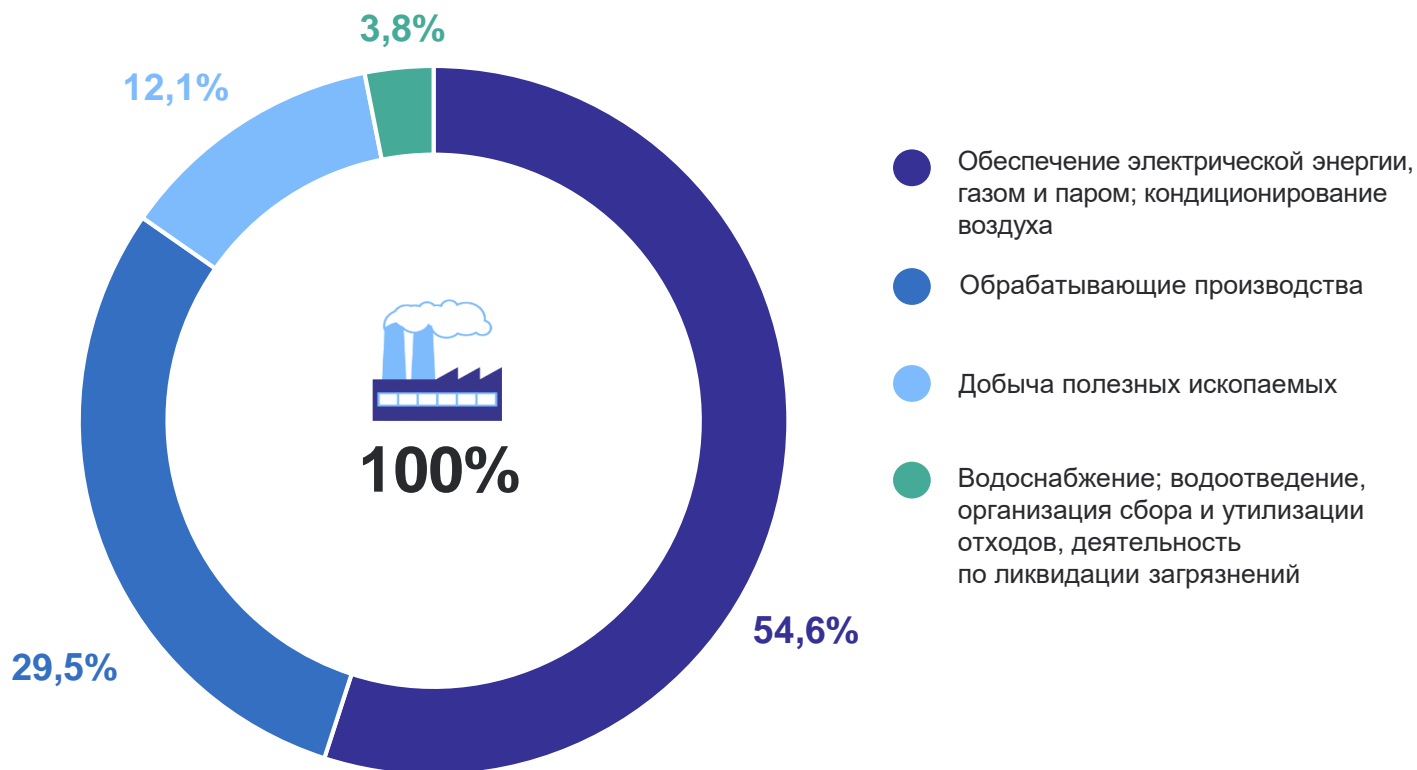
Обеспечение электрической энергией, газом и паром; кондиционирование воздуха **33 040,8**

Обрабатывающие производства **17 870,2**

Добыча полезных ископаемых **7 333,6**

Водоснабжение; водоотведение, организация сбора и утилизации отходов, деятельность по ликвидации загрязнений **2 286,2**

Структура объема отгруженной продукции (работ, услуг) промышленного производства



# ОБЪЕМ ОТГРУЖЕННОЙ ПРОДУКЦИИ (РАБОТ, УСЛУГ) ПО ВИДАМ ЭКОНОМИЧЕСКОЙ ДЕЯТЕЛЬНОСТИ

ЧЕЧЕНСТАТ

январь - сентябрь 2024 г. в % к соответствующему периоду предыдущего года



130,6

Промышленное производство



в 2,1 р.

Добыча полезных ископаемых



121,5

Обеспечение электрической энергией, газом и паром; кондиционирование воздуха



130,6

Водоснабжение; водоотведение, организация сбора и утилизации отходов



● Увеличение

● Уменьшение

3

**Производство отдельных видов  
продукции**

# ПРОИЗВОДСТВО ОТДЕЛЬНЫХ ВИДОВ ПРОДУКЦИИ ОБРАБАТЫВАЮЩИХ ПРОИЗВОДСТВ

ЧЕЧЕНСТАТ

январь - сентябрь 2024 г. в % к соответствующему периоду предыдущего года

Хлеб	83,6 ↓	Фрутоовощные консервы	99,6 ↓	Блоки дверные пластмассовые	80,6 ↓
Кондитерские изделия	85,4 ↓	Воды минеральные	170,5 ↑	Блоки оконные пластмассовые	90,1 ↓
Изделия колбасные	102,1 ↑	Напитки безалкогольные	141,0 ↑	Автомобили	95,1 ↓
Рыба переработанная	104,4 ↑	Пески природные	91,2 ↓	Электроэнергия	108,8 ↑
Сыры	145,3 ↑	Цемент	134,8 ↑	Энергия тепловая	106,5 ↑
Мука	41,6 ↓	Кирпич керамический	111,3 ↑		

● Увеличение ● Уменьшение